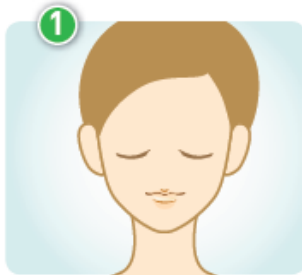


# Hoe HiBiScrub gebruiken?



## Was het lichaam de avond voor de ingreep



Bevochtig het hele lichaam, het gezicht en het haar inbegrepen. Was de **handen** en reinig goed het gebied **rond en onder de nagels**



Gebruik een proper washandje. Was haar en gezicht met speciale aandacht voor de **hals**, het gebied rond de **neus** en rond de **oren**

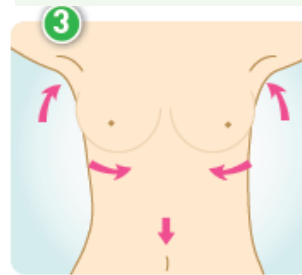
• Neem liever een **douche** dan een bad.



Was u **2X de avond** voor de ingreep



Was u **2X de ochtend** van de ingreep

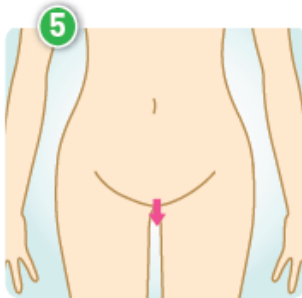


Was het bovenlichaam, de **oksels**, de **navel** en het gebied **onder de borsten**

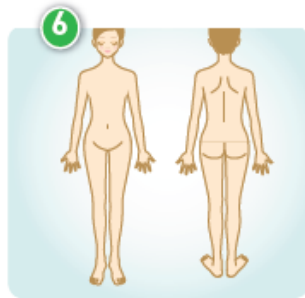


Was benen en voeten, het gebied **tussen de tenen**, **rond de teennagels** en de **voetzolen**

## ► Na de tweede wasbeurt



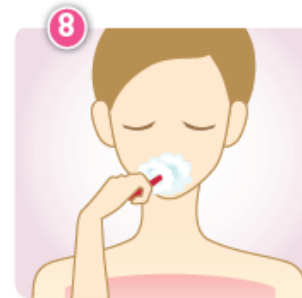
Was tenslotte het onderlichaam met speciale aandacht voor de **genitale delen**, de **bilnaad** en de **billen**



Spoel zorgvuldig het hele lichaam af en **herhaal het wassen** (stap 1 tot stap 6)



Droog u af met een **propere handdoek**. Gebruik geen body lotion, **trek propere kleren aan** en **ververs het beddengoed**



**Poets de tanden** grondig met tandpasta

# Postoperatieve wondinfecties voorkomen

